






## MUSEO DEL MOSTO



Sala de exposición

-  **Dirección:** Calle 28 de Febrero, s/n  
14510 Moriles (Córdoba)
-  **Teléfono:** 957 537 783
- E-mail:** [info@castillodemoriles.com](mailto:info@castillodemoriles.com)
-  **Web:** <http://www.castillodemoriles.com/241-vc-museo-del-mosto.html>



### Información General

El museo tiene una exposición sobre mosto o zumo de la uva, las herramientas para producirlo y los usos en las comidas. En el museo hay una tienda y venden productos del mosto, como gachas y arropé.

El museo está en una planta baja. En el hay una recepción, la sala de exposiciones, una tienda y los cuartos de baño. No hay escalones ni rampas dentro del museo.

### Atención al público y otra información de interés

#### Atención al público

- Ninguna persona de atención al público ha hecho cursos para aprender las necesidades de las personas con discapacidad.
- Nadie en el museo sabe lengua de signos para personas sordas.
- Puedes entrar con perro de asistencia.
- El museo no tiene bucles personales de inducción magnética para personas sordas.
- No hay sillas de ruedas, bastones o banquetas de préstamo para los visitantes que lo pidan.
- El museo tiene un plan para personas con discapacidad en caso de peligro o emergencia.

#### Visitas guiadas

- Si usas silla de ruedas, puedes participar en todas las visitas guiadas.
- La información en la página web sobre la dirección, el horario y el teléfono de contacto del museo es clara y accesible.

## Discapacidad Intelectual

### Museo

- Es fácil encontrar el mostrador de atención al público cuando entras al museo.
- El museo no tiene folletos en lectura fácil.
- Cada objeto de la exposición tiene un cartel que explica lo que es.
- En la sala de exposiciones no hay escalones ni rampas.
- Es fácil recorrer el museo.
- Faltan bancos para descansar en las salas de exposición.
- No hay zonas oscuras que puedan dar miedo en el recorrido del museo.
- Los cuartos de baño están en la planta baja. Faltan carteles en la puerta para encontrarlos.

### Acceso y zona de atención al público

- La calle por la que se accede al establecimiento es vehicular, con vado rebajado accesible. Tiene un ancho libre de paso de 1,50 m.
- La entrada principal es sin desniveles.
- Esta tiene dos puertas contiguas de características diferentes. La primera de madera siempre abierta en horario de visitas, la segunda es de vidrio, de doble hoja y abre hacia fuera. Su ancho libre de paso es de 1,60 m. No están señalizadas con franjas horizontales de color contrastado. La puerta tiene un escalón aislado de 4 cm de altura.
- Antes o después de la puerta hay un felpudo: No.
- El itinerario hasta la zona de atención al público es sin desniveles.
- Ancho mínimo de paso del itinerario hasta la zona de atención al público: 1,20 m. Alto mínimo de paso del itinerario hasta la zona de atención al público: 2,50 m. Elementos voladizos no proyectados hasta el suelo: No.
- El mostrador de atención al público tiene dos alturas: No. Altura del mostrador NO adaptado: 1,10 m.



### Accesibilidad Física

#### Salas de exposiciones

##### Ubicación e itinerarios

- Las salas de exposiciones del museo están distribuidas en las plantas baja.

##### Características

- Acceso: sin desniveles.
- Ancho de paso del acceso: 1,50 m.
- Desniveles: No.
- Ancho del espacio de circulación: 1,20 m.
- Tipo de suelo: homogéneo y antideslizante.
- Zonas de descanso con bancos: No.

- Altura de maquetas, expositores y vitrinas horizontales: 10 cm a 1,50 m.
- Las maquetas, expositores y vitrinas horizontales permiten la aproximación frontal de usuarios de silla de ruedas: No.

## Aseo público

- En el establecimiento hay 1 cabina de aseo para usuarios de silla de ruedas, situada en la planta baja. No está señalizada. Se accede al aseo por un itinerario accesible: Sí.

### Cabina de aseo

- Puerta: abre hacia dentro con un ancho libre de paso de 88 cm.
- Diámetro libre de giro en interior: Ø 1,50 m.
- Tipo de pomo: manilla.
- Tipo de iluminación: con interruptor.
- En el interior hay un sistema de solicitud de ayuda: No.

### Lavabo

- Ubicación: dentro de la cabina.
- Tipo de grifo: monomando.
- Altura libre bajo el lavabo: 70 cm.
- Fondo libre bajo el lavabo: 20 cm.
- Altura del borde inferior del espejo: 1,32 m. Está inclinado: No.
- Altura de los accesorios: Máxima 1,40 m. Mínima 1 m.

### Inodoro

- Espacio de acceso al inodoro: frontal 150 cm y lateral izquierdo 1 m.
- Altura del asiento: 40 cm.
- Tipo y altura de mecanismo de descarga: presión en cisterna a 75 cm de altura.
- No tiene barras.



## Accesibilidad Visual

### Salas de exposiciones

#### Ubicación e itinerarios

- Se accede a las distintas salas de exposiciones sin desniveles.

#### Características

- Desniveles: No.
- Tipo de suelo: homogéneo y antideslizante.
- Elementos voladizos: No.
- Maquetas o planos en altorrelieve, con información en braille: No, pero está permitido que las personas con discapacidad visual toquen los objetos.
- Elementos interactivos accesibles para personas con discapacidad visual: No.



## Accesibilidad Auditiva

## Información y orientación

- Rótulos de señalización informativos y direccionales: No.

## Sala de exposiciones

- Folleto con los contenidos de la exposición: No.

## Aseos

- Sistema de cierre de puertas con una señal visual de ocupado o libre: No.
- Puertas de cabina con una banda libre inferior que permite visualizar si hay alguien dentro: No.

 **FOTOS**

---



Fachada del museo



Exposición



Exposición



Aseo