




## HOTEL PARADOR DE CAMBADOS (H\*\*\*\*)



Fachada

-  **Dirección:** Paseo Calzada, s/n  
36630 Cambados (Pontevedra)
-  **Teléfono:** 986 542 250
- E-mail:** [cambados@parador.es](mailto:cambados@parador.es)
-  **Web:** <http://www.parador.es/parador-de-cambados>



### Información General

El Parador de Cambados es un hotel en una antigua mansión de Galicia. La mansión se llama Pazo de Bazán. El hotel tiene un patio interior con una fuente. Es un lugar muy tranquilo.

El hotel tiene 3 plantas. En la planta baja están los servicios del hotel y las habitaciones adaptadas para personas con discapacidad. En las plantas de arriba están las demás habitaciones. Hay un ascensor para subir y bajar entre las plantas.

### Atención al público y otra información de interés

- Nadie en el hotel sabe lengua de signos para personas sordas.
- Puedes entrar con perro de asistencia.
- No hay un plan para personas con discapacidad en caso de peligro o emergencia.

### Discapacidad Intelectual

- Es fácil encontrar el cuarto de baño y otros servicios comunes para todos los visitantes del hotel. Hay señales y carteles.
- Hay carteles en la escalera, en la salida de los ascensores y en todas las plantas para encontrar las habitaciones.
- Las habitaciones tienen un número en la puerta.
- Es fácil usar los botones del ascensor.

- En las habitaciones hay folletos con información en lectura fácil sobre el hotel.
- El hotel tiene información de la hora para desayunar, comer y cenar en el restaurante.
- Los cuartos de baño comunes están en la planta baja. Los cuartos de baño tienen en la entrada las figuras de un hombre, una mujer y una persona en silla de ruedas.

### Acceso y zona de atención al público

- La calle por la que se accede al establecimiento es vehicular, con vado rebajado accesible. Tiene un ancho libre de paso de 1,20 m.
- La entrada principal del establecimiento tiene una rampa.
- La rampa es practicable, tiene un tramo de 3,10 m de longitud, con una inclinación del 11%. Su ancho libre de paso es de 3,40 m y no dispone de un doble pasamanos a cada lado prolongado en los extremos. El inicio y final de la rampa no está señalizado con una franja de textura distinta y color contrastado que alerta del desnivel.
- Tipo de puerta: corredera, automática, de doble hoja. Ancho libre de paso: 1,50 m.
- Esta equipado con vídeo portero: No.
- Antes de la puerta hay un felpudo fijo al suelo: Sí.
- El itinerario hasta la zona de atención al público es: sin desniveles.
- Ancho mínimo de paso del itinerario de atención al público: 1 m. Alto mínimo de paso del itinerario de atención al público: 3 m. El pavimento es: homogéneo, antideslizante y en buen estado.
- El mostrador de atención al público tiene dos alturas: No. Altura del mostrador NO adaptado: 1,20 m.
- Está equipado con un bucle de inducción magnética señalizado con su logotipo correspondiente: No.

### Accesibilidad Física

#### Itinerarios dentro del establecimiento

- Se accede a las estancias del establecimiento situadas en la planta baja sin desniveles y a las de las plantas superiores por medio de ascensor alternativo a las escaleras. El aparcamiento está en el exterior y se accede al establecimiento por la planta baja a través de la rampa de entrada de la puerta principal.

#### Habitación reservada para PMR

- N° de la habitación analizada: 101.
- Total de habitaciones adaptadas del establecimiento: 2.
- Ubicación y tipo de itinerario: en la planta baja, sin desniveles. Con puerta de paso de doble hoja, de 1,51 m de ancho con las dos hojas abiertas.
- Tipo de puerta: abre hacia dentro. Con un ancho libre de paso de 78,5 cm.
- Tipo de suelo: homogéneo y antideslizante.
- Suelo enmoquetado: No.
- Espacio libre de giro en interior (diámetro): Ø 1,50 m.
- Altura de los mandos de la climatización: 1,20 m.
- La habitación tiene 2 camas individuales.

- Altura de la cama: 57 cm.
- Espacio de acceso a la cama: derecho 1,40 m, izquierdo 93 cm.
- Tipo de puertas y tiradores del armario: abatibles 180°, difícil apertura.
- Altura del perchero: 1,60 m.
- Altura máx. y mín. de baldas y cajones del armario: 1,60 m y 30 cm.
- Habitación con terraza: No.

#### **Cuarto de baño de la habitación adaptada**

- Puerta: abre hacia fuera Ancho libre de paso: 80 cm.
- Espacio libre de giro en interior (diámetro): Ø 1,50 m.
- Tipo de pomo: manilla.
- Cerrojo se abre desde el exterior: Sí.
- La iluminación del cuarto de baño es homogénea y suficiente: Sí.
- En el interior hay un sistema de solicitud de ayuda: Sí, un teléfono.

#### **Lavabo**

- Tipo de grifo: monomando
- Altura del lavabo: 84,5 cm.
- Altura libre bajo el lavabo: 71,5 cm.
- Fondo libre bajo el lavabo: 60 cm.
- Altura del borde inferior del espejo: 90 cm. No está inclinado.
- Altura máx. y mín. de los accesorios: 1,4 m y 1 m.
- El cuarto de baño tiene otro espejo en una pared lateral del inodoro, está inclinado a 95 cm de altura.

#### **Inodoro**

- Espacio de acceso al inodoro: frontal de 1,20 m.
- Altura del asiento: 40 cm.
- Tipo y altura del mecanismo de descarga: presión en cisterna a 78 cm.
- En el lado derecho, tipo de barra y altura: barra abatible a 76,5 cm.

#### **Bañera**

- Ancho y fondo del espacio de acercamiento: 98,5 cm y 1,20 m.
- Altura de bañera: 44,5 cm.
- Se dispone de un asiento de bañera o una tabla de transferencia (móvil): No.
- Tipo de grifo, altura y ubicación: monomando a 61 cm, en la pared corta.
- Tipo de barra, altura y ubicación: oblicua entre 90 cm y 1,30 m, en la pared larga.
- Tipo de barra, altura y ubicación: vertical entre 76 cm y 1,50 m, en la pared corta.
- Alcachofa regulable en altura: Sí.
- La bañera tiene mamparas: No.
- Próximo a la bañera hay un asiento de ducha plegable, con un desagüe en el suelo, pero no dispone de grifería en esa pared. Es abatible, de 40 cm de fondo, 38 cm de ancho y 52,5 cm de alto.

#### **Aseo adaptado en zona común**

- En el establecimiento hay 1 cabina de aseo para usuarios de silla de ruedas. Está señalizada con el Símbolo Internacional de Accesibilidad (SIA) y se accede por un itinerario accesible. Es una cabina independiente dentro de los aseos comunes.

### Aseo adaptado, integrado en la batería de aseos.

- Puerta general de los aseos: abre hacia el interior con un ancho libre de paso de 79 cm.
- Tipo de pomo: manilla.
- La puerta tiene muelle de retorno.

### Cabina de aseo adaptado

- Está señalizada con el SIA: Sí, en la puerta de aseos y también en la de la cabina.
- Puerta: abre hacia fuera con un ancho libre de paso de 80 cm.
- Diámetro libre de giro en interior: Ø 1,50 m.
- Tipo de pomo: manilla.
- Cerrojo se abre desde el exterior: Sí.
- Tipo de iluminación: temporizador con sensor.
- En el interior hay un sistema de solicitud de ayuda: No.

### Lavabo

- Ubicación: dentro de la cabina.
- Tipo de grifo: monomando.
- Altura libre bajo el lavabo: 78 cm.
- Fondo libre bajo el lavabo: 44 cm.
- Altura del borde inferior del espejo: 91 cm. Está inclinado: No.
- Altura de los accesorios: 85 cm.
- Próximo al inodoro hay otro espejo inclinado a una altura de 94 cm.

### Inodoro

- Espacio de acceso al inodoro: izquierdo 1 m y frontal 1,50 m.
- Altura del asiento: 40 cm.
- Tipo y altura de mecanismo de descarga: presión en pared a 78 cm.
- En lado izquierdo, tipo de barra y altura: abatible a 77 cm.



## Accesibilidad Visual

### Itinerarios dentro del establecimiento

- Se accede a las estancias del establecimiento situadas en la planta baja sin desniveles y a las de las plantas superiores por medio de ascensor alternativo a las escaleras. El aparcamiento es exterior y desde él se accede al edificio por la entrada principal. A esta entrada se accede por una rampa sin pasamanos. El inicio y final de la rampa no está señalizado con una franja de textura distinta y color contrastado que alerta del desnivel y su pavimento es antideslizante.

### Habitación

- Número de la habitación: de color no contrastado, con altorrelieve, sin braille, a una altura media de 1,7 m.
- Puertas de color contrastado: sí entre puerta y pared y entre marco de puerta y pared.
- Desniveles: No.
- Suelo enmoquetado: No, alfombra suelta a los lados de la cama.
- Elementos voladizos: No.

- Mobiliario distribuido de forma que no dificulta la circulación: No.
- Tipo de iluminación: suficiente.
- Información escrita de los servicios prestados: Sí.
- Señales de emergencia sonoras: Sí.

### Cuarto de baño de la habitación estándar

- Suelo antideslizante: Sí.
- Puertas o mamparas de vidrio con marcas de color contrastado: No.
- Elementos voladizos: No.
- Contraste cromático entre paredes y suelos: Sí.
- Aparatos sanitarios de color contrastado: No.
- Tipo de iluminación: suficiente.

## Accesibilidad Auditiva

### Información y orientación

- Rótulos de señalización informativos y direccionales: Sí.
- Rótulos fácilmente identificables con la vista: Sí.

### Habitación

- Puerta de entrada con mirilla: No.
- Avisadores luminosos de llamada a la puerta: No.
- Conexión a internet: Sí.
- TV que comunica con recepción: No.
- Teléfono de texto: No.
- TV con despertador luminoso: Sí.
- Teléfono con señal luminosa de llamada o sms: No.
- Enchufe al lado de la cama: No.
- Información escrita de los servicios prestados: Sí.
- Señales de emergencia: ninguno.

### Aseos comunes

- Sistema de cierre de puertas con una señal visual de ocupado o libre: Sí.
- Puertas de cabina con una banda libre inferior que permite visualizar si hay alguien dentro: No.

Estancias	Ubicación	Tipo de itinerario	Características destacables
<b>Aparcamiento</b>	Exterior. Planta baja.	Accesible.	<ul style="list-style-type: none"> <li>Tipo de pavimento: homogéneo, antideslizante y en buen estado.</li> <li>Número de plazas de estacionamiento reservadas para PMR: 2.</li> <li>Señalizada con el SIA: Sí.</li> <li>Ancho y longitud de la plaza: 2,20 m y 4,60 m.</li> <li>Área de acercamiento lateral de 1,20 m de ancho: Sí.</li> <li>Área de acercamiento señalizada en el pavimento: Sí.</li> </ul>
<b>Escalera del edificio</b>	Plantas que comunica: baja a 2.	Con ascensor alternativo.	<ul style="list-style-type: none"> <li>Tipo de escalera: interior.</li> <li>Suelo de textura y color distinto en inicio y final: No.</li> <li>Altura de los escalones: 17 cm.</li> <li>Fondo de huella: 32 cm.</li> <li>Con tabica: Sí.</li> <li>Con bocel: Sí.</li> <li>Huella de pavimento antideslizante: Sí.</li> <li>Borde de escalones con franja de señalización: No.</li> <li>Zócalo de protección lateral: Sí, en un lado (tabique de pared).</li> <li>Los pasamanos son dobles: No.</li> <li>Altura de Pasamanos: 88 cm.</li> <li>Hueco bajo escalera con una altura inferior a 2,10 m: No.</li> </ul>
<b>Ascensor</b>	Plantas que comunica: baja a 2.	Accesible.	<ul style="list-style-type: none"> <li>Altura de los botones exteriores: 1,10 m.</li> <li>Ancho de la puerta: 80 cm.</li> <li>Ancho y fondo de cabina: 1 m y 1,20 m.</li> <li>Altura de la botonera interior: superior 1,20 m, inferior 1,10 m.</li> <li>Altura del pasamanos: 1 m.</li> <li>Espejo frente a la puerta: Sí.</li> <li>Suelo de textura y color distinto frente a puerta: No.</li> <li>Cabina con señales sonoras: No.</li> <li>Botones con números en: braille.</li> <li>Cabina con señales visuales: Sí.</li> <li>Botón de emergencia con testigo luminoso que confirme el registro de la llamada: No.</li> </ul>
<b>Restaurante y Salón Buffet Desayunos (Restaurante Barlovento)</b>	Planta baja, a la derecha de recepción.	Accesible.	<ul style="list-style-type: none"> <li>Carta en braille: No.</li> <li>Altura barra buffet: 90 cm.</li> <li>Altura de mesa: 74,5 cm.</li> <li>Altura bajo mesa: 72 cm.</li> <li>Ancho bajo mesa: 70 cm.</li> <li>Fondo bajo mesa: 70 cm.</li> <li>Se han descrito las mesas cuadradas. También hay mesas redondas con una altura de 76,5 cm, altura bajo mesa 74 cm y diámetro 1,30 m.</li> </ul>
<b>Cafetería</b>	Planta baja, continuando de frente a la entrada	Accesible.	<ul style="list-style-type: none"> <li>Altura barra no adaptada: 1,20 m.</li> <li>Altura de los bancos de la barra: 82 cm.</li> <li>Mesas redondas que no permiten la aproximación frontal ni lateral a las PMR por su</li> </ul>

	principal.		altura reducida.
<b>Sala de juntas</b>	Planta baja, próxima a la entrada del establecimiento.	Accesible.	<ul style="list-style-type: none"> <li>• Altura de mesa: 71,5 cm.</li> <li>• Altura bajo mesa: 66 cm.</li> <li>• Ancho bajo mesa: 1,20 m.</li> <li>• Fondo bajo mesa: 70 cm.</li> <li>• Sillas móviles con reposabrazos: Sí.</li> </ul>
<b>Terraza</b>	Planta baja.	Con rampa.	<ul style="list-style-type: none"> <li>• Rampa de 1,60 m de longitud, con una pendiente del 11% y un ancho de paso de 2,70 m, sin pasamanos ni señalización. Su pavimento es antideslizante.</li> <li>• Mesas redondas, móviles con pata central y peana, con una altura superior de 74,5 cm, la altura bajo la mesa de 72 cm, fondo de 23 cm y diámetro de 68 cm.</li> </ul>
<b>Piscina</b>	Exterior, parte trasera del establecimiento, planta baja.	No accesible.	<ul style="list-style-type: none"> <li>• Se accede por una puerta de doble hoja de 1,30 m de ancho con las dos hojas abiertas. Suelo empedrado e irregular y una rampa de 1,50 m de longitud y una pendiente del 19%, con un ancho de 1 m. Posteriormente zona ajardinada, sin senderos, con una pendiente transversal media del 14% hasta llegar a un portal metálico con un hueco de paso de 95 cm.</li> <li>• El acceso al vaso de la piscina es por medio de: escaleras.</li> <li>• El perímetro del vaso de la piscina tiene pavimento de textura distinta: Sí.</li> </ul>
<b>Señalización</b>	General del establecimiento.		<ul style="list-style-type: none"> <li>• Rótulos de mismo formato: Sí.</li> <li>• Altura superior de los rótulos: 1,90 m. Altura inferior de los rótulos: 1,60 m.</li> <li>• Tamaño mínimo de letra: 2,5 cm. Tamaño máximo de letra: 3 cm.</li> <li>• Textos e iconos de color contrastado: Sí.</li> <li>• Información en braille o en altorrelieve: altorrelieve en el número de habitación.</li> <li>• Iconos homologados: Sí.</li> </ul>

 **FOTOS**

---



Recepción



Restaurante



Habitación adaptada



Cuarto de baño de la habitación adaptada