

RESTAURANTE AITANA



Fachada

-  **Dirección:** C/ San Gregorio, 17
09400 Aranda de Duero (Burgos)
-  **Teléfono:** 947 514 445
- E-mail:** aitana.valentin@hotmail.es
-  **Web:** www.aitanarestaurante.es










Información General

El restaurante ofrece platos típicos de Castilla, como el lechazo asado al horno de leña. También ofrece tapas y vinos de la zona.

El restaurante está en una planta baja. El restaurante tiene una zona de mesas para tomar tapas, una barra de bar, un comedor y los cuartos de baño.

Atención al público y otra información de interés

-  Ninguna persona de atención al público ha hecho cursos para aprender las necesidades de las personas con discapacidad.
-  Nadie en el restaurante sabe lengua de signos para personas sordas.
-  Puedes entrar con perro de asistencia.
-  No tienen carta con los platos escritos en braille para personas ciegas.
-  En la carta se lee bien cada plato con su precio.
-  El restaurante prepara platos para personas celíacas (con problemas para comer pan y cereales) y vegetarianas (no comen carne). En este caso, debes llamar y avisar antes.
-  No hay un plan para personas con discapacidad en caso de peligro o emergencia.

Discapacidad Intelectual

Restaurante

-  Los cuartos de baño tienen en la entrada las figuras de un hombre y una mujer y las letras "WC".

Acceso y zona de atención al público

- Tipo de calle de acceso: vehicular, con vado rebajado accesible. La acera tiene un ancho libre de paso de 2 m. El pavimento del itinerario peatonal es homogéneo y en buen estado.
- La entrada principal del establecimiento es sin desniveles.
- La puerta es parcialmente acristalada, abre hacia fuera y suele estar abierta en horario de apertura del restaurante. Su ancho libre de paso es de 85 cm.
- Antes y después de la puerta hay un felpudo fijo al suelo.
- El itinerario hasta la zona de atención al público es accesible sin desniveles: Sí.

Accesibilidad Física

Bar

Ubicación e itinerario

- El bar está situado en la planta baja. El itinerario desde la entrada hasta la barra es accesible para PMR: Sí.

Características

- Desniveles: no existen.
- Ancho mín. del espacio de circulación: 1,10 m.
- Tipo de suelo: homogéneo, antideslizante, en buen estado.
- Barra de doble altura: No.
- Altura de la barra no adaptada: 1,08 m.
- Altura de los bancos de la barra: no tiene bancos.

Salón comedor

Ubicación e itinerario

- El salón comedor está situado en la planta baja y el itinerario es accesible para PMR: Sí.

Características

- Hay escalones aislados o desniveles: No.
- Ancho mín. del espacio de circulación: 1,10 m.
- Tipo de suelo: homogéneo, antideslizante, en buen estado.
- Tipo de mesas: cuadradas con pata central y rectangulares de dos patas.
- La mesa permite la aproximación frontal de personas en silla de ruedas: Sí.
- Altura de la mesa: 74 cm.
- Altura, fondo y ancho del espacio de aproximación frontal: 72 cm, 38 cm, 80 cm.

Zona de mesas de tapeo

Ubicación e itinerario

- Está situada en la planta baja y el itinerario es accesible para PMR: Sí.

Características

- Hay escalones aislados o desniveles: No.

- Ancho mín. del espacio de circulación: 1,30 m.
- Tipo de suelo: homogéneo, antideslizante, en buen estado.
- Tipo de mesas: rectangulares, con pata central.
- La mesa permite la aproximación frontal de personas en silla de ruedas: Sí.
- Altura de la mesa: 75 cm.
- Altura, fondo y ancho del espacio de aproximación frontal: 70 cm, 26 cm, 80 cm.

Aseo reservado para PMR: accesible

- En el establecimiento hay 2 cabinas de aseo adaptado para usuarios de silla de ruedas, correspondientes a la cabina de hombres y a la de mujeres respectivamente. Son de características similares y están situadas en la planta baja.
- Puerta general de los aseos: abre hacia dentro, con un ancho de paso de 77 cm.
- Tipo de pomo: manilla.

Cabina de aseo de hombres

- Está señalizada con el SIA: No.
- Puerta: abre hacia dentro. Ancho útil de paso de la puerta: 77 cm.
- Diámetro libre de giro en interior: Ø 1,19 m.
- Tipo de pomo: manilla.
- Cerrojo se abre desde el exterior: Sí, con llave.
- Tipo de iluminación: con temporizador.
- En el interior hay un sistema de solicitud de ayuda: No.

Lavabo

- Ubicación: dentro de la cabina.
- Tipo de grifo: monomando.
- Altura del borde superior del lavabo: 92 cm.
- Altura libre bajo el lavabo: 68 cm.
- Fondo libre bajo el lavabo: 50 cm.
- Altura del borde inferior del espejo: 1,09 m. El espejo está inclinado hacia el lavabo: No.
- Altura de los accesorios: máxima 1,35 m, mínima 1,12 m.

Inodoro

- Espacio de acceso al inodoro: frontal 1,03 m, lateral izquierdo 90 cm.
- Altura del asiento: 41 cm.
- Tipo y altura de mecanismo de descarga: presión en cisterna, a 79 cm.
- En lado derecho, tipo de barra y altura: fija, a 73 cm.
- En lado izquierdo, tipo de barra y altura: abatible, a 73 cm.
- Separación entre barras: 73 cm.



Accesibilidad Visual

- El bar está situado en la planta baja. El itinerario desde la entrada hasta la barra es accesible para PMR: Sí.

Características

- Puertas de vidrio con marcas de color contrastado: no hay.
- Hay escalones aislados o desniveles: No.
- Tipo de suelo: homogéneo, antideslizante, en buen estado.
- Elementos voladizos: No.
- Tipo de iluminación: homogénea.
- Barra del bar con iluminación dirigida: Sí.

Salón comedor

Ubicación e itinerarios

- El salón comedor está situado en la planta baja. El itinerario desde la entrada hasta el salón comedor es accesible para PMR: Sí.

Características

- Puertas de vidrio con marcas de color contrastado: No.
- Desniveles: no existen.
- Tipo de suelo: homogéneo, antideslizante, en buen estado.
- Elementos voladizos: No.
- Tipo de iluminación: homogénea.
- Mesas con iluminación dirigida: No.



Accesibilidad Auditiva

Información y orientación

- Rótulos de señalización informativos y direccionales: No.
- Señales de evacuación: ninguno.

Salón comedor

- Mesas redondas disponibles: No.
- Información escrita del menú del día: fuente de fácil lectura tipo Arial.

Aseos

- Sistema de cierre de puertas con una señal visual de ocupado o libre: No.
- Puertas de cabina con una banda libre inferior que permite visualizar si hay alguien dentro: No.

 **FOTOS**



Entrada principal



Zona de mesas entrada



Salón comedor



Aseo adaptado