




RESTAURANTE DON MANUEL



Fachada del Restaurante

-  **Dirección:** Avda. Europa, s/n
06200 Almendralejo (Badajoz)
-  **Teléfono:** 924 671 151
- E-mail:** reservas@hotelacostavetonia.com
-  **Web:** <http://www.hotelacostavetonia.com>



Información General

El restaurante está en la planta baja del Hotel Vetonía de Almendralejo. El restaurante sirve comidas típicas de Extremadura.

En el restaurante hay una comedores, una cafetería, una terraza y los cuartos de baño. Dentro del restaurante no hay escalones ni rampas.

Atención al público y otra información de interés

- Ninguna persona de atención al público ha hecho cursos para aprender las necesidades de las personas con discapacidad.
- Nadie en el restaurante sabe lengua de signos para personas sordas.
- Puedes entrar con perro de asistencia.
- No tienen carta con los platos escritos en braille para personas ciegas.
- Tiene carta con fotos de los platos y bebidas del menú.
- En la carta se lee bien cada plato con su precio.
- El restaurante prepara comidas para personas con necesidades especiales, como celíacos (con problemas para comer pan y cereales) y vegetarianos (no comen carne). Debes avisar antes de ir al restaurante.
- No hay un plan para personas con discapacidad en caso de peligro o emergencia.

Discapacidad Intelectual

Restaurante

- Los cuartos de baño están en la planta baja. Los cuartos de baño tienen en la entrada las figuras de un

hombre, una mujer y una persona en silla de ruedas con la palabra “Aseos”.

Acceso y zona de atención al público

- La calle por la que se accede al establecimiento es vehicular, por vado rebajado accesible y tiene un ancho libre de paso de 5 m.
- La entrada principal es con rampa.
- La rampa es practicable, tiene 1 tramo de 17 m de longitud, con una inclinación del 10 %. Su ancho libre de paso es de 120 m y dispone de un doble pasamanos a cada lado prolongado en los extremos. El pavimento es antideslizante.
- Esta tiene dos puertas contiguas de características similares. Son parcialmente acristaladas de doble hoja y abren hacia fuera. Su ancho libre de paso es de 1,33 m.
- Hay un felpudo entre puertas contiguas.
- El itinerario hasta la zona de atención al público es accesible sin desniveles: Sí.



Accesibilidad Física

Bar

Ubicación e itinerario

- El bar está situado en la planta baja. El itinerario desde la entrada hasta la barra es accesible para PMR: Sí.

Características

- Desniveles: No.
- Ancho mín. del espacio de circulación: 1,20 m.
- Tipo de suelo: homogéneo y antideslizante.
- Barra de doble altura: No.
- Altura de la barra no adaptada: 1,10 m.
- Altura de los bancos de la barra: 77 cm.

Salón comedor

Ubicación e itinerario

- El salón comedor está situado en la planta baja y el itinerario es accesible para PMR: Sí.

Características

- Hay escalones aislados o desniveles: No.
- Ancho mín. del espacio de circulación: 1,20 m.
- Tipo de suelo: homogéneo.
- Tipo de mesas: redondas.
- La mesa permite la aproximación frontal de personas en silla de ruedas: Sí.
- Altura de la mesa: 75 cm.
- Altura, fondo y ancho del espacio de aproximación frontal: 72 cm, 90 cm, 73 cm.

Aseo reservado para PMR: practicable

- En el establecimiento hay 1 cabina de aseo para usuarios de silla de ruedas, situada en planta baja.
- El aseo reservado es una cabina independiente.
- Puerta general de los aseos: abre hacia dentro con un ancho de paso de 67 cm.
- Tipo de pomo: manilla.

Cabina de aseo

- Está señalizada con el SIA: Sí en puerta de aseos.
- Puerta: abre hacia fuera. Ancho útil de paso de la puerta : 80 cm.
- Diámetro libre de giro en interior: Ø 1,50 m.
- Tipo de pomo: manilla.
- Cerrojo se abre desde el exterior: No.
- Tipo de iluminación: con interruptor.
- En el interior hay un sistema de solicitud de ayuda: No.

Lavabo

- Ubicación: dentro de la cabina.
- Tipo de grifo: monomando.
- Altura libre bajo el lavabo: 70 cm.
- Fondo libre bajo el lavabo: 60 cm.
- Altura del borde inferior del espejo: 97 cm. El espejo está inclinado hacia el lavabo No.

Inodoro

- Espacio de acceso al inodoro: frontal 1,50 m.
- Altura del asiento: 40 cm.
- Tipo y altura de mecanismo de descarga: presión en cisterna a 76 cm.
- En lado derecho, tipo de barra y altura: abatible a 67 cm.
- En lado izquierdo, tipo de barra y altura: abatible a 67 cm.
- Separación entre barras: 72 cm.



Accesibilidad Visual

Bar

Ubicación e itinerarios

- El bar está situado en la planta baja. El itinerario desde la entrada hasta la barra es accesible para PMR: Sí.

Características

- Hay escalones aislados o desniveles: No.
- Tipo de suelo: homogéneo y antideslizante.
- Elementos voladizos: No hay.
- Tipo de iluminación: homogénea.
- Barra del bar con iluminación dirigida: Sí.

Salón comedor

Ubicación e itinerarios

- El salón comedor está situado en la planta baja. El itinerario desde la entrada hasta el salón comedor es accesible para PMR: Sí.

Características

- Desniveles: no existen.
- Tipo de suelo: homogéneo y antideslizante.
- Elementos voladizos: No hay.
- Tipo de iluminación: homogénea.
- Mesas con iluminación dirigida: No.



Accesibilidad Auditiva

Información y orientación

- Rótulos de señalización informativos y direccionales: No.
- Señales de evacuación: Sonoras.

Salón comedor

- Mesas redondas disponibles: Sí.
- Información escrita del menú del día: fuente de fácil lectura tipo Arial.

Aseos

- Sistema de cierre de puertas con una señal visual de ocupado o libre: No.
- Puertas de cabina con una banda libre inferior que permite visualizar si hay alguien dentro: No.

Estancias	Ubicación	Tipo de itinerario	Características destacables
Aparcamiento	Exterior. Planta baja.	Accesible.	<ul style="list-style-type: none"> • Tipo de pavimento: homogéneo y antideslizante. • Sin plazas reservadas para PMR.
Escalera del edificio	Plantas que comunica: Calle - Restaurante.	Con rampa alternativa.	<ul style="list-style-type: none"> • Tipo de escalera: exterior. • Suelo de textura y color distinto en inicio y final: No. • Altura de los escalones: 17 cm. • Fondo de huella: 32 cm. • Con tabica: Sí. • Con bocel: Sí. • Huella de pavimento antideslizante: Sí. • Borde de escalones con franja de señalización: No. • Zócalo de protección lateral: Sí. • Tipo de pasamanos doble: No. • Altura de pasamanos: 1 m. • Hueco bajo escalera protegido: No hay.
Terraza	Planta baja.	Accesible desde el interior.	<ul style="list-style-type: none"> • Ancho libre de paso entre muebles : 1,20 m. • Altura de mesa: 74 cm. • Altura bajo mesa: 70 cm. • Ancho bajo mesa: 63 cm. • Fondo bajo mesa: 78 cm.

 **FOTOS**



Rampa de acceso



Barra de bar



Terraza del restaurante



Aseo adaptado